

**АО «АБДИ Компани»**
**Отчет в рамках ПДО**
**ОТЧЕТНЫЙ ПЕРИОД:  
1 кв. 2015 год**
**Цель проведения  
данного анализа**

Настоящий отчет подготовлен в целях мониторинга финансового состояния АО "АБДИ Компани", анализа корпоративных событий, а также способности компании отвечать по своим облигационным обязательствам, установленным в проспекте выпуска облигаций.

**Основание**

Договор ПДО № 03-05-12 от 30 мая 2012 года, заключенный между АО «АБДИ Компани» (далее - Эмитент) и АО «БТА Секьюритис» (далее - Представитель), статья 20 Закона Республики Казахстан «О рынке ценных бумаг» (далее - Закон) и Постановление Правления Национального Банка Республики Казахстан №88 от 24.02.2012г. «Об утверждении Правил исполнения представителем держателей облигаций своих функций и обязанностей, досрочного прекращения его полномочий, а также требований к содержанию договора о представлении интересов держателей облигаций, заключаемого между эмитентом и представителем держателей облигаций» (далее – Правила ПДО).

**Общая  
информация об  
эмитенте**

Эмитент создан в 1994 году для реализации канцелярских товаров через оптово-розничную сеть. С 1999 года Эмитент стал выпускать канцелярские товары под брендами «Абди», «Айса», «Айголек» совместно с производителями из России, Китая и Чехии. На 1 апреля 2015 года Эмитент имел 16 филиалов в наиболее крупных городах Казахстана. Общая численность персонала за 2014 год составила 921 человек.

**Акционеры  
эмитента**

Наименование акционера	Место-нахождение	Кол-во акций	Доля в простых акциях	Доля в прив-х акциях
ТОО «АБДИ Групп»	Алматы, Республика Казахстан	2 255 (простых акций)	100%	0%

На 01.04.2015 г. ТОО "АБДИ Групп" владеет 100% акциями Эмитента, в свою очередь Бимендиев А.Ш. является единственным участником ТОО "АБДИ Групп".

Инвестиции в дочерние и зависимые компании на 01.04.2015

Наименование организации:	Доля	Вид деятельности
ООО «АБДИ Инвест» (Россия)	100,0%	Оптовая и розничная торговля

**Корпоративные  
события**

- **19.01.2015** г. Единственным акционером Эмитента было принято решение: вывести из состава Совета директоров Председателя Исабекову А.Е., ввести в состав Совета директоров Мазильбекову Б.Т. в качестве члена Совета директоров.
- **19.01.2015** г. Советом директоров Эмитента на должность Председателя Совета директоров была избрана Тулепова М.С.
- **28.01.2015** г. Произошли изменения в составе комитетов Совета директоров Эмитента: Тулепова М.С. выведена из состава комитета по назначениям и вознаграждениям, Мазильбекова Б.Т. введена в состав комитета по назначениям и вознаграждениям.

*Других значимых событий в период первого квартала 2015 года не было отмечено.*

Отчет проведен на основе финансовой отчетности и иной информации, предоставленной Эмитентом по состоянию на 01.04.2015 г. Ответственность за достоверность полученной информации несет Эмитент.

### 1. Сведения о выпуске облигаций:

Статус относительно официального списка KASE	Решением Листинговой комиссии АО «Казахстанская фондовая биржа» (далее – KASE) с 27 августа 2012 года облигации исключены из официального списка, в связи с тем, что 26 августа 2012 года истек срок нахождения облигаций Эмитента в категории «буферная категория» официального списка KASE.
НИН/ ISIN	KZ2C0Y19C805 / KZ2C00000743
Вид облигаций	Купонные, обеспеченные, индексируемые облигации
Количество облигаций/объем выпуска	900 000 (девятьсот тысяч) штук / 9 000 000 000 (девять миллиардов) тенге
Расчетный базис (дней в месяце/дней в году)	30/360
Количество размещенных облигаций на дату фиксации реестра	408 767 штук
Дата начала обращения	08 января 2008 года
Срок обращения, лет	19 лет с даты начала обращения, (08 января 2027 года)
Порядок определения купонной ставки	<p>Общий купон в текущем купонном периоде рассчитывается ежегодно по формуле: [Общая сумма основного долга на начало текущего купонного периода умножить на 9 процентов] и разбивается на две части: 1) Выплачиваемый купон; 2) Капитализируемый купон.</p> <p>Выплачиваемый купон рассчитывается по формуле: [Общая сумма основного долга на начало текущего купонного периода умножить на семь процентов]. Капитализируемый купон капитализируется ежегодно в Общую сумму основного долга и рассчитывается по формуле: [Общий купон в текущем купонном периоде минус Выплачиваемый купон в текущем купонном периоде]. Капитализируемый купон выплачивается при плановом и/или досрочном погашении облигаций, а также при плановом и/или досрочном выкупе облигаций со стороны Эмитента.</p> <p>Общая сумма основного долга ежегодно индексируется с учетом Капитализируемого купона и рассчитывается отдельно для каждого купонного периода по следующей формуле: Общая сумма основного долга на конец текущего купонного периода равна Общей сумме основного долга на начало текущего купонного периода плюс Сумма Капитализированного купона в текущем купонном периоде. Полную информацию о порядке расчета облигаций, а также о ставке вознаграждения по облигациям см. в Проспекте выпуска облигаций Эмитента.</p>

## 2. Сведения об исполнении ограничений (ковенант)

На протяжении срока обращения облигаций, Эмитент обязуется соблюдать ковенанты (ограничения), предусмотренные проспектом выпуска облигаций, пунктом 2 статьи 15 Закона, а также иные ковенанты, установленные в связи с применением к Эмитенту реабилитационной процедуры. На основании предоставленных сведений Эмитент уведомляет о соблюдении в первом квартале 2015 года нижеуказанных ковенантов:

**Таблица 1. Сведения о соблюдении или нарушении ковенант**

Содержание ограничения	Отметка о соблюдении/ нарушении	Основание
<b>Ковенанты, предусмотренные проспектом выпуска облигаций Эмитента</b>		
Эмитент и его аффилированные лица не будут выкупать облигации на вторичном рынке	Соблюдено	Сведения об аффилированных лицах Эмитента по состоянию на 01.04.2015г. Реестр держателей облигаций НИИ KZ2C0Y19C805 по состоянию на 01.04.2015 г., письмо-подтверждение Эмитента.
Эмитенту запрещена выплата дивидендов до полного погашения суммы основного долга и купонного вознаграждения (пени) по облигациям	Соблюдено	Консолидированная финансовая отчетность Эмитента по состоянию на 31.03.2015 г., письмо-подтверждение Эмитента.
Снижение доли ТОО «Абди Групп» менее 85% или увеличении объявленного объема акций Эмитента, размещенных или увеличении объявленных, но не размещенных акций без согласований Комитета кредиторов	Соблюдено	Реестр акционеров Эмитента по состоянию на 01.04.2015 г., письмо-подтверждение Эмитента.
<b>Ковенанты, предусмотренные пунктом 2 статьи 15 Закона РК «О рынке ценных бумаг»</b>		
Не отчуждать входящее в состав активов Эмитента имущество на сумму, превышающую 25% от общей стоимости активов Эмитента на дату отчуждения	Соблюдено	Консолидированная финансовая отчетность Эмитента по состоянию на 31.03.2015 г. Статья "Активы", письмо-подтверждение Эмитента.
Не изменять организационно правовую форму	Соблюдено	Сведения о корпоративных событиях Эмитента, письмо-подтверждение Эмитента.
Не допускать факта неисполнения обязательств, не связанных с выпуском облигаций эмитента, более чем на 10% от общей стоимости активов данного эмитента на дату государственной регистрации выпуска облигаций.	Соблюдено	Консолидированная финансовая отчетность Эмитента по состоянию на 31.03.2015 г., письмо Кредитора от 15.05.2015 г. о выполнении Эмитентом обязательств в установленные сроки, письмо-подтверждение Эмитента.
Не вносить изменения в учредительные документы Эмитента, предусматривающие изменения основных видов деятельности Эмитента	Соблюдено	Финансовая отчетность Эмитента по состоянию на 31.03.2015 г., письмо-подтверждение Эмитента.
<b>Ограничения, установленные в связи с применением к Эмитенту ускоренной реабилитационной</b>		

процедуры		
Собственнику имущества Эмитента (уполномоченному им органу), акционерам, всем органам Эмитента запрещается использование и реализация имущества вне рамок обычных коммерческих операций, за исключением одобренных собранием кредиторов	Соблюдено	В рамках участия в государственной программе по реабилитации конкурентоспособных предприятий, Эмитент не может нарушать данные ограничения. Эмитент уведомляет об их соблюдении посредством направления письма-подтверждения.
Запрещается исполнение ранее принятых (до 16 июля 2012 года) решений судов, третейских судов по искам кредиторов, входящих в группу однородных кредиторов, включенных в план реабилитации, а также собственников имущества Эмитента (уполномоченных им органов), акционеров в отношении имущества Эмитента	Соблюдено	
Не допускается возбуждение дела о банкротстве по заявлению кредитора (кредиторов), входящего в группу однородных кредиторов, включенных в план реабилитации	Соблюдено	
Не допускается возбуждение дела о банкротстве по заявлению кредитора (кредиторов), в случае применения к должнику мер государственной поддержки	Соблюдено	

### 3. Сведения о выплате вознаграждения и размещения облигаций

Таблица 2. Сведения о размещении облигаций

Отчетный период	01.01.15 – 01.04.15 гг.
Количество размещенных за отчетный период облигаций	Размещения не было
Остаток неразмещенных облигаций	491 233 штуки
Целевое использование средств, привлеченных в отчетном периоде от размещения облигаций	Размещения не было

По данным АО "Единый регистратор ценных бумаг" по состоянию на 01.04.2015 г. дополнительного размещения облигаций в первом квартале 2015 года не было произведено. Остаток размещенных облигаций составляет 408 767 штук, остаток неразмещенных облигаций составляет 491 233 штук, количество выкупленных Эмитентом облигаций составляет 57 925 штук, общее количество объявленных облигаций составляет - 900 000 штук, общее количество облигаций, находящихся у держателей облигаций составляет 350 842 штуки.

Эмитент уведомил о выплате купонного вознаграждения держателям облигаций за седьмой купонный период обращения облигаций НИН KZ2C0Y19C805 в следующем объеме:

Таблица 3. Сведения о выплате купонного вознаграждения

Дата выплаты купонного вознаграждения	09.01.2015 г. - 15.01.2015 г.
Количество облигаций, находящихся у держателей на дату фиксации реестра	350 842 штуки

Сумма выплаченного купонного вознаграждения, тенге	9 003 681,57 *
	243 654 600,00 **

\* Выплачено Эмитентом;

\*\* Выплачено государством

Выплата купонного вознаграждения держателям облигаций за 7-ой купонный период обращения облигаций (с 08 января 2014 года по 07 января 2015 года), была произведена в период с 09 по 15 января 2015 года. Выплата вознаграждения (купона) производится Эмитентом один раз в год, по истечении каждых 12 месяцев с даты начала обращения облигаций, в течение всего срока обращения.

#### **4. Сведения о целевом использовании денежных средств**

За отчетный период по состоянию на 01 апреля 2015 года, Эмитентом не были использованы денежные средства, полученные от размещения облигаций, поскольку размещения облигаций не происходило.

#### **5. Сведения о залоговом имуществе, которое является обеспечением облигаций Эмитента**

22 апреля 2015 года Представителем в целях анализа состояния залогового имущества был проведен осмотр земельного участка, а также инициирована переоценка залогового имущества земельного участка Компанией-оценщиком ТОО «Центр Оценки Активов». По результатам отчета, рыночная стоимость земельного участка на 22 апреля 2015 года составила 26 416 992 тенге (двадцать шесть миллионов четыреста шестнадцать тысяч девятьсот девяносто два тенге), рыночная стоимость в долларах, по курсу НБ РК на 22 апреля 2015 года, равному 1 доллар - 185,8 тенге, составила 142 180 (сто сорок две тысячи сто восемьдесят) долларов США. Годом ранее рыночная стоимость земельного участка составляла 26 376 486 тенге или 144 600 долларов США.

При осмотре земельного участка была сделана следующая характеристика: земельный участок ровный, целевым назначением является ведение крестьянского хозяйства, участок делимый. На основе конкретных характеристик местоположения выявляются следующие факторы: состояние транспортной доступности оценивается как хорошее, инфраструктура района расценивается как низко развитая. Участок расположен в Алматинской области, Талгарском районе, производственном кооперативе "им. Абдыгулова". В целом местоположение земельного участка характеризуется, как хорошее. Однако, необходимо отметить также, что участок не используется по целевому назначению, что может быть причиной снижения стоимости при реализации. Если участок в дальнейшем будет использоваться в качестве ведения крестьянского хозяйства, это повлияет на увеличение цены продажи в будущем.

Напомним, что первоначальная оценка земельного участка была осуществлена 14 мая 2012 года ТОО «Бизнес Партнер Консалт», по результатам которой рыночная стоимость участка составляла 20 483 200 (двадцать миллионов четыреста восемьдесят три тысячи двести) тенге.

Обременение права на предмет залога зарегистрировано на представителя держателей облигаций, что подтверждается справкой о зарегистрированных правах (обременениях) на недвижимое имущество и его характеристиках № 10100101324094 от 22.04.2015 года Департамента юстиции Алматинской области.

Оценка залогового имущества производится 1 раз в течение отчетного года. Следующая оценка состояния земельного участка будет произведена в середине мая 2016 года и будет включена в отчет Представителя за второй квартал 2016 года.

#### **6. Сведения о наступлении случаев, затрагивающих права и интересы держателей облигаций**

В соответствии с пунктом 2, подпунктом 1 пункта 6 Правил ПДО, Представителем было проанализировано наличие обстоятельств, в том числе заключения Эмитентом крупной сделки, а также иных ситуаций, которые могут повлечь нарушение прав и интересов держателей облигаций.

Меры, направленные на защиту прав и интересов держателей облигаций, в том числе, посредством подачи иска в суд от имени держателей облигаций, по вопросам неисполнения

Обществом обязательств, установленных проспектом выпуска облигаций, не принимались в связи с отсутствием оснований и необходимости принятия таких мер.

### 7. Анализ финансового состояния Эмитента по состоянию на 01.04.2015 г.

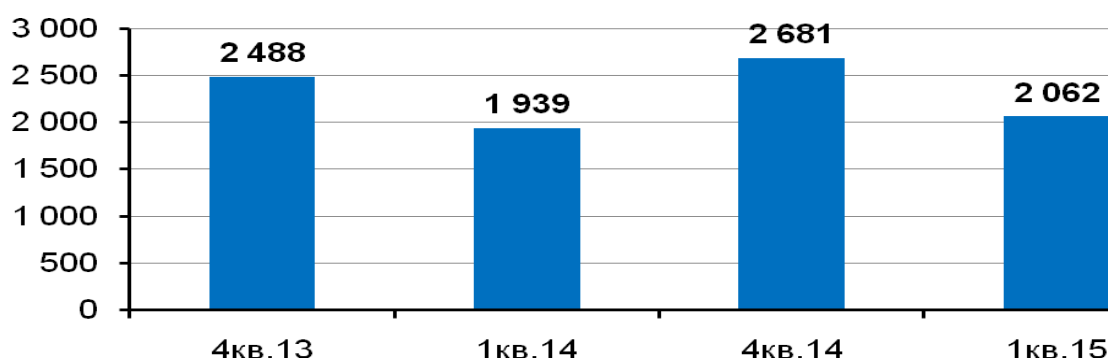
Финансовый анализ Эмитента проведен на основании управленческой финансовой отчетности за первый квартал 2015 года в сопоставлении с аудированной финансовой отчетностью за 2008-2013 годы.

По итогам проведенного анализа, мы отмечаем положительные изменения некоторых финансовых показателей Эмитента. В краткосрочной перспективе Эмитент отвечает по своим обязательствам, но его потенциал постепенно иссякает по мере приближения сроков выплаты долга и завершения программы посткризисного восстановления, в долгосрочной перспективе, способность Эмитента отвечать по своим обязательствам будет зависеть от эффективности реализации планов по увеличению доходов.

#### К данному заключению мы пришли на основе следующих данных:

По результатам первого квартала 2015 года объем реализации Эмитента увеличился на 6,3% по сравнению с аналогичным периодом прошлого года, составив 2,0 млрд. тенге. Валовая прибыль за счет роста выручки Эмитента также показала увеличение на 11,8% по отношению к аналогичному периоду прошлого года. В целом, Эмитент показал сильные продажи за 12 месяцев 2014 года и 1 квартале 2015 года, за счет чего выручка в отчетном периоде имела положительную динамику роста.

График 1. Квартальная выручка Эмитента, (млн. тенге)



В первом квартале 2015 года операционные расходы Эмитента увеличились на 4,8% по сравнению с аналогичным периодом прошлого года. К росту операционных расходов в основном послужило увеличение себестоимости продукции на 4,4% по отношению к первому кварталу 2014 года, а также рост расходов по реализации, составившие на 1 апреля 372 млн. тенге, против 339 млн. в первом квартале 2014 года. Абсолютная величина операционных расходов не превысила выручку, что в итоге привело к формированию положительной операционной прибыли, которая выросла на 205,9% и в денежном эквиваленте составила 45 млн. тенге.

Расходы по финансированию Эмитента сократились по отношению к аналогичному периоду прошлого года на 6,0%. Эмитент получил доход в размере 9 млн. тенге в первом квартале 2015 года, вошедшим в состав статьи "Прочие прибыли и убытки", а также доход по курсовой разнице в размере 1 млн. тенге. Тем самым, прибыль до налогообложения на 1 апреля 2015 года показала рост на 1006,4% по отношению к аналогичному периоду прошлого года, составив 31 млн. тенге. Расход Эмитента по корпоративному подоходному налогу составил 6 млн. тенге. В результате чего чистая прибыль Эмитента показала рост на 785,0% и составила 25 млн. тенге в первом квартале 2015 года. Мы также отмечаем, что компания продолжает показывать получение высокой прибыли за анализируемый период начиная с 2010 года, что несомненно, рассматривается нами в качестве позитивного фактора, но при этом конечные результаты деятельности продолжают оставаться слабыми даже с учетом того факта, что государство закрывает большую часть процентных расходов

компании по программе посткризисного восстановления. За первый квартал 2015 года операционная прибыль сложилась на уровне 45 млн. тенге при долге на 1 апреля 2015 года в размере 12,0 млрд. тенге. При этом в первом квартале 2015 года процентные расходы компании составили 191 млн. тенге и, как видно, превосходили операционную прибыль. Государственные субсидии, компенсирующие процентные расходы составили 167 млн. тенге.

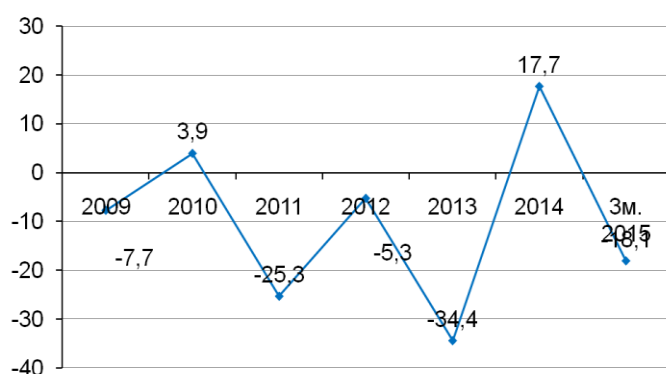
**Таблица 3. Управленческий отчет о прибыли Эмитента за 1 квартал 2015 года, (млн. тенге)**

	3м. 2014 Управл.	3м. 2015 Управл.	Рост
Объем реализации	1 940	2 062	+6,3%
Операционные расходы	-1 925	-2 017	+4,8%
<b>Операционная прибыль</b>	<b>15</b>	<b>45</b>	<b>+205,9%</b>
Чистые затраты по финансированию, в том числе:	-25	-24	-6,0%
- Затраты по финансированию	-199	-191	-4,0%
- Государственные субсидии	174	167	-4,0%
Доходы по курсовым разницам	4	1	-74,3%
Прочие доходы (расходы)	10	9	-8,7%
<b>Прибыль до налогообложения</b>	<b>3</b>	<b>31</b>	<b>+1006,4%</b>
Расходы по налогу на прибыль	-	-6	-
<b>Чистая прибыль</b>	<b>3</b>	<b>25</b>	<b>+785,0%</b>
- Валовая рентабельность	25,7%	27,1%	-
- Операционная рентабельность	0,8%	2,2%	-
- Чистая рентабельность	0,1%	1,2%	-

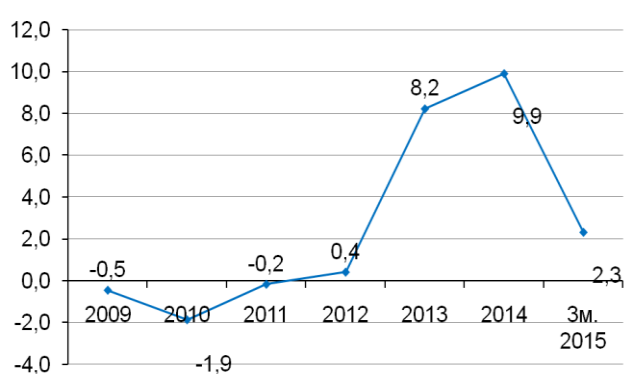
За прошедший квартал структура активов и обязательств компании не претерпела существенных изменений, если не считать, что дефицит собственного капитала сократился за счет получения положительной чистой прибыли. Дефицит собственного капитала сократился на 3,5%, но все еще продолжает оставаться отрицательным, составляя на 1 апреля 2015 года (-1,9 млрд. тенге), или 17,1% от валюты баланса. Коэффициент текущей ликвидности не претерпел изменений, составив 3,2 на 1 апреля 2015 года.

**График 2. Оценка кредитного риска в графиках**

**Валовый долг / CFO**

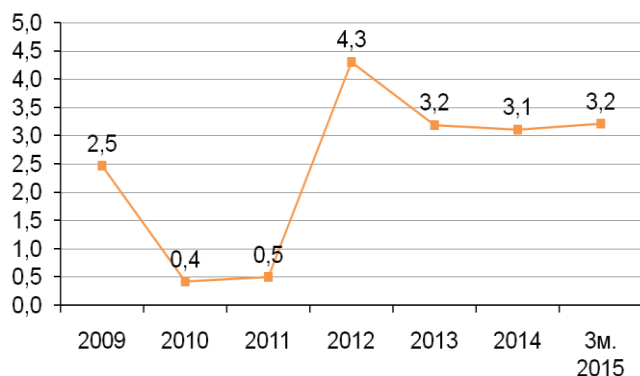


**ЕВИТ / Процентные расходы**

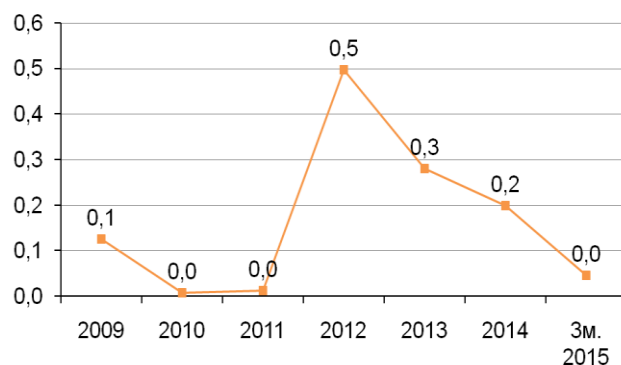




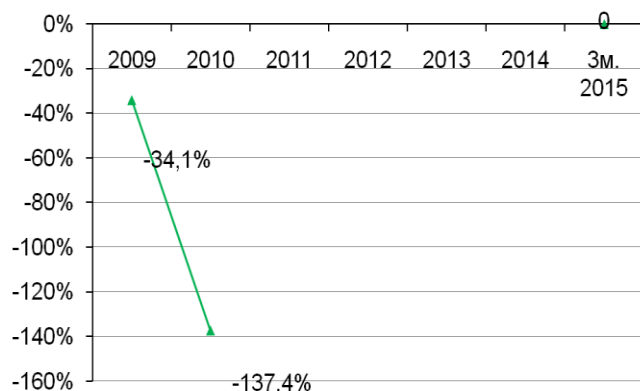
**Коэффициент текущей ликвидности**



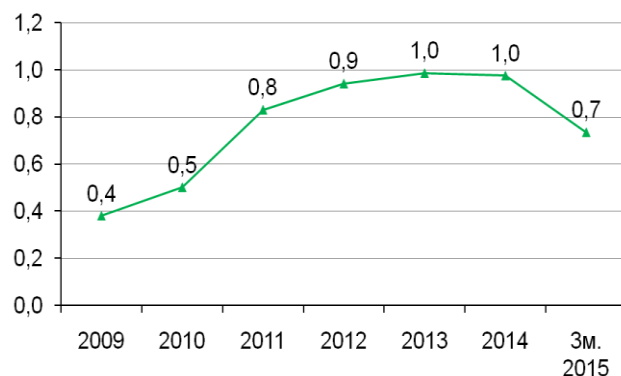
**Коэффициент быстрой ликвидности**



**Прибыль на собственный капитал (ROE)**



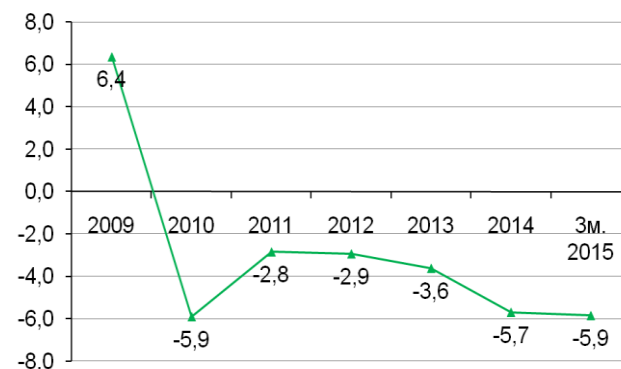
**Оборачиваемость активов**



**Чистая рентабельность**



**Финансовый леверидж**



### Заключение по результатам анализа

По результатам анализа за первый квартал 2015 года в качестве позитивного фактора мы отмечаем формирование положительной чистой прибыли компании. Так, по результатам не аудированных данных финансовой отчетности за первый квартал 2015 года чистая прибыль составила 25 млн. тенге, показав рост на 785,0% по отношению к аналогичному периоду прошлого года. Выручка Эмитента за 3 месяца 2015 года увеличилась 6,3%, по отношению к первому кварталу 2014 года. Показатель операционной рентабельности на 1 апреля 2015 года составил 2,7%. Показатели ROA и ROIC составили 1,6% и 1,7% соответственно.

Мы также отмечаем высокий уровень долга, величина которого на 1 апреля 2015 года составила 12,0 млрд. тенге при абсолютной величине операционной прибыли в 45 млн. тенге. Собственный капитал продолжает оставаться отрицательным, составляя на 1 апреля 2015 года (-1,9 млрд. тенге).

Председатель Правления



Сейлханов Б.А.

## ПРИЛОЖЕНИЕ К ОТЧЕТУ

	2011	2012	2013	2014	3М2015
Отчет о прибыли (млн тг)	Аудит	Аудит	Аудит	Управл	Управл
Объем реализации	9 931	9 661	10 317	10 371	2 062
Операционные расходы, в том числе:	-9 723	-9 189	-9 746	-9 663	-2 017
- Амортизационные расходы	-390	-290	-237	-136	-46
<b>Операционная прибыль</b>	<b>208</b>	<b>473</b>	<b>571</b>	<b>708</b>	<b>45</b>
Затраты по финансированию	-1 380	-685	-84	-92	-24
Доходы по курсовым разницам	-33	-17	0	31	1
Прочие доходы (расходы)	-428	-185	118	171	9
<b>Прибыль до налогообложения</b>	<b>-1 634</b>	<b>-414</b>	<b>605</b>	<b>818</b>	<b>31</b>
Расходы по налогу на прибыль	241	31	-235	-2	-6
<b>Чистая прибыль от продол. операций</b>	<b>-1 393</b>	<b>-383</b>	<b>370</b>	<b>817</b>	<b>25</b>
Результат от прекращенной деятельности	-33	0	0	0	0
<b>Чистая прибыль</b>	<b>-1 426</b>	<b>-383</b>	<b>370</b>	<b>817</b>	<b>25</b>
Чистая прибыль акционеров компании	-1 426	-383	370	810	25
<b>Отчет о движении денег (млн тг)</b>					
<b>Операционный денежный поток</b>	<b>-492</b>	<b>-2 478</b>	<b>-380</b>	<b>700</b>	<b>-166</b>
<b>Инвестиционный денежный поток, в том числе</b>	<b>1 447</b>	<b>539</b>	<b>337</b>	<b>-60</b>	<b>-7</b>
- Капитальные затраты	1 447	539	337	-60	-7
<b>Финансовый денежный поток</b>	<b>-929</b>	<b>2 433</b>	<b>0</b>	<b>-778</b>	<b>-161</b>
<b>Некоторые статьи баланса (млн тг)</b>					
Деньги и финансовые инвестиции	109	610	566	425	94
Дебиторская задолженность и авансы (нетто)	1 408	934	1 477	774	1 399
Запасы	2 536	3 206	3 809	4 811	4 292
<b>Текущие активы</b>	<b>4 398</b>	<b>5 290</b>	<b>6 457</b>	<b>6 655</b>	<b>6 580</b>
Основные средства и нематер. активы	4 785	4 355	4 020	4 130	4 098
Актив по отсроченному подоходному налогу	851	773	504	504	504
<b>Долгосрочные активы</b>	<b>5 655</b>	<b>5 139</b>	<b>4 533</b>	<b>4 648</b>	<b>4 615</b>
<b>Активы</b>	<b>10 054</b>	<b>10 429</b>	<b>10 990</b>	<b>11 303</b>	<b>11 196</b>
Кредиторская задолженность и авансы	1 043	792	780	783	895
Краткосрочный долг	7 709	339	1 135	1 279	1 036
<b>Текущие обязательства</b>	<b>8 839</b>	<b>1 228</b>	<b>2 024</b>	<b>2 136</b>	<b>2 048</b>
Долгосрочный долг	4 744	12 677	11 929	11 081	10 991
<b>Долгосрочные обязательства</b>	<b>4 744</b>	<b>12 747</b>	<b>11 999</b>	<b>11 150</b>	<b>11 061</b>
Уставный капитал	1 128	1 128	1 128	1 128	1 128
Нераспределенная прибыль	-4 656	-4 673	-4 160	-3 111	-3 041
<b>Капитал акционеров компании</b>	<b>-3 529</b>	<b>-3 545</b>	<b>-3 033</b>	<b>-1 983</b>	<b>-1 914</b>
<b>Обязательства и СК</b>	<b>10 054</b>	<b>10 429</b>	<b>10 990</b>	<b>11 303</b>	<b>11 196</b>
<b>Финансовые показатели</b>					
Рентабельность EBITDA	1,4%	5,8%	9,0%	10,1%	4,9%
Операционная рентабельность	-2,6%	2,8%	6,7%	8,8%	2,7%
Чистая рентабельность	-14,0%	-4,0%	3,6%	7,9%	1,2%
Валовый долг / CFO	-25,3	-5,3	-34,4	17,7	-18,1
EBIT / Процентные расходы	-0,2	0,4	8,2	9,9	2,3
ROA	-1,7%	2,1%	5,3%	6,9%	1,6%
ROC	-2,0%	2,4%	5,8%	7,5%	1,7%
ROE	-	-	-	-26,9%	-5,0%
Финансовый леверидж	-2,8	-2,9	-3,6	-5,7	-5,9
Оборачиваемость активов	0,8	0,9	1,0	1,0	0,7
Коэффициент покрытия	0,5	4,3	3,2	3,1	3,2
Коэффициент быстрой ликвидности	0,0	0,5	0,3	0,2	0,0
Оборачиваемость дебит. задол-ти, дн	21	21	27	21	18
Оборачиваемость запасов, дн	100	107	122	150	199
Операционный цикл, дн	121	128	149	171	216
Финансовый цикл, дн	92	118	144	166	208
EPS, тг	-617 606	-170 043	163 937	362 110	44 096
BVPS, тг	-1 564 773	-1 572 067	-1 344 871	-879 599	-848 620
Простые акции в обращении, шт	2 255	2 255	2 255	2 255	2 255
Привил. акции в обращении, шт	0	0	0	0	0